




Уважаемые родители!

Мы приглашаем Вас и вашего ребёнка в нашу мастерскую
для совместного творчества и полёта фантазии.

А для этого я предлагаю Вам данную «помогалку»!


«Широка страна моя родная»

Непосредственно образовательная деятельность	Тема	Алгоритм (что и как выполнять)	Оборудован ие	Примечание (стихи, загадки, рассказы, сказки и Ссылка на Интернет ресурсы)
Рисование	Рисование по замыслу	<p>Беседа: Как называется наша страна? Как называется народ, который живёт в России? (рассматриваем карту)</p> <p>Рассматриваем флаг: Из каких частей состоит флаг? О чём говорит каждый цвет?</p> <p>Рассматриваем герб: Кто изображён? <i>(Посмотрите, на щите красного цвета изображён двуглавый золотой орёл. Это символ государства. А крылья орла - они похожи на солнечные лучи. На груди орла - красный щит с изображением всадника - это святой Георгий Победоносец. Как вы думаете, где можно увидеть государственный герб?)</i></p> <p>Что такое гимн? Когда его поют?</p> <p>Сегодня, я предлагаю вам нарисовать рисунок на тему: «<i>Родина моя – Россия</i>». Россия очень большая. Предлагаю нарисовать наш российский флаг, берёзу, солнце, облака, речку и всё, что мы называем словом «Родина».</p>	<p>Альбомный лист</p> <p>Простой карандаш</p> <p>Цветные карандаши или краски по выбору.</p>	<p>Родина – слово большое, большое!</p> <p>Пусть не бывает на свете чудес, Если сказать это слово с душою, Глубже морей оно, выше небес! В нем умещается ровно полмира: Мама и папа, соседи, друзья. Город родимый, родная квартира, Бабушка, школа, котенок ... и я. Зайчик солнечный в ладошке, Куст сирени за окошком И на щечке родинка – Это тоже Родина.</p> <p>https://vk.com/wall-216400723_438</p>
Аппликация	Салют над Спасской башней.	<div>  <p>Для работы нам потребуется:</p> <p>3 красных квадрата разного размера; Зелёный треугольник (крыша); Жёлтый круг (куранты); Чёрный прямоугольник у которого срезаны 2 угла (двери);</p> </div> <p>звёздочки.</p> <p>Приклеиваем</p> <div>  <p>3 таких-же фигуры поменьше (окна); Разноцветные тонкие полоски и</p> <p>квадраты снизу вверх, как пирамидку.</p> </div>	<p>Цветная бумага</p> <p>Синий картон (для фона)</p> <p>Клей</p> <p>Ножницы</p> <p>Линейка</p> <p>Карандаш</p>	<p>Бьют часы на Спасской башне, Провожая день вчерашний. Говорит стране Москва: НОВЫЙ ДЕНЬ ВСТУПИЛ В ПРАВА!</p> <p>От Карпат и до Памира, В Приамурье, на Двине, На алмазной трубке Мира - Новый день по всей стране. День открытий, день свершений, Покорения преград, Выполнения решений И вручения наград.</p>



На самый маленький квадрат приклеиваем зелёный треугольник (крыша)

Далее



приклеиваем часы, окна, двери;



Приклеиваем разноцветные полоски с двух сторон от башни вертикально. Сверху приклеиваем звёздочки. У нас получилась вот такая работа ко Дню Победы. Успехов

https://vk.com/wall-216400723_439

С уважением, воспитатель – Куликова Е.Н.