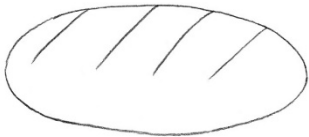







## Уважаемые родители!

Мы приглашаем Вас и вашего ребёнка в нашу мастерскую  
для совместного творчества и полёта фантазии.

А для этого я предлагаю Вам данную «помогалку»!

### «ОТКУДА ХЛЕБ ПРИШЁЛ»

Непосредственно образовательная деятельность	Тема	Алгоритм (что и как выполнять)	Оборудование	Примечание (стихи, загадки, рассказы, сказки и Ссылка на Интернет ресурсы)
Рисование	«Батон»	 <p><u>Рисуем батон.</u></p> <ul style="list-style-type: none"> <li>Шаг 1</li> </ul> <p>Он рисуется как овал с полосками сверху.</p>  <ul style="list-style-type: none"> <li>Шаг 2</li> </ul> <p>Рисуем прорези на батоне</p>  <ul style="list-style-type: none"> <li>Шаг 3</li> </ul> <p>Вот и все. Вам осталось раскрасить свой батон.</p>	Альбомный лист, Простой карандаш Цветные карандаши либо восковые мелки.	<p>Вот он – хлебушко душистый. Вот он – теплый, золотистый. В нем - здоровье наше, сила, В нем – чудесное тепло. Сколько рук его растило, Охраняло, берегло!</p> <p>Без хлеба – нет обеда. Хлеб бросать - силу терять. Береги хлеб-это наше богатство. Хвала рукам, что пахнут хлебом.</p> <p><a href="https://vk.com/wall-188287838_3790">https://vk.com/wall-188287838_3790</a></p>
Аппликация	«Украсим тортик»	<p>«День рождения куколки» Пока мама готовит на кухне, мы приготовим собственный торт из цветной бумаги.</p>  <p>Берем цветную бумагу и вырезаем 4 полоски одинаковой ширины, но не длинные: самая длинная – желтая, потом - черная, красная и самая короткая – голубая</p>		<p>Тортик домашний — и праздник, и радость! Торт — это нежная, вкусная сладость... Тортик украсит нам вечер любой, К сладкому с детства питаем любовь... Торт — наслаждение, торт — восхищение, Торт — это милых друзей</p>

		 <p>На зелёный лист бумаги мы наклеиваем наши полосочки только за края, чтоб сделать будто мостики небольшие. Снизу будет желтый слой торта, затем черный, красный и голубой.</p>		<p>угощение...</p> <p>С нежностью сделан, с заботой и лаской Тортик домашний, любимый и сладкий...</p>
		 <p>Теперь нам нужно вырезать свечечки, сердечку и другие любые украшения на торт, по вашему вкусу.</p> <p>Жаль что его кушать нельзя, ведь наш тортик выглядит так аппетитно!</p>		<p>Выставила тортик...</p> <p>Надо ведь признаться- Думала вздохнете, Начнете восхищаться..</p> <p>Я же с ним скакала, Кренделя лепила, Ночью украшала, И себя хвалила....</p>

С уважением, воспитатели – Куликова Е.Н.